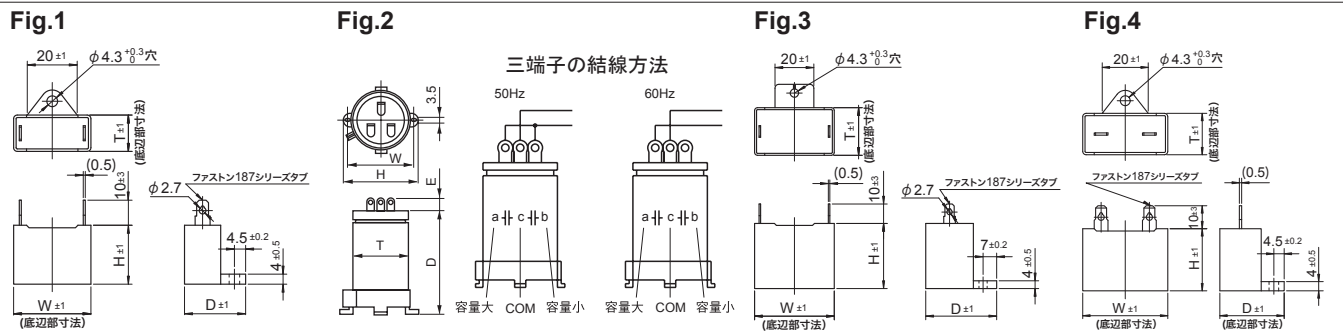


## 外形図



**□61mm** | **□70mm**

### ●2W インダクションモータ

外形図	容量 μF	電圧 V	外形寸法					質量 g
			W	H	T	D	E	
Fig.1	2.0	220	31	23.5	14.5	24.5	-	16

### ●3W インダクションモータ

外形図	容量 μF	電圧 V	外形寸法					質量 g
			W	H	T	D	E	
Fig.1	1.0	300	31	23.5	14.5	24.5	-	16
Fig.1	0.5	400	31	23.5	14.5	24.5	-	16
Fig.1	0.8	400	31	23.5	14.5	24.5	-	16

### ●6W インダクションモータ

外形図	容量 μF	電圧 V	外形寸法					質量 g
			W	H	T	D	E	
Fig.1	1.2	300	31	23.5	14.5	24.5	-	16
Fig.1	0.8	400	31	23.5	14.5	24.5	-	16
Fig.1	1.0	400	31	23.5	14.5	24.5	-	16
Fig.4	0.7	450	31	23.5	14.5	24.5	-	25

### ●3W レバーシブルモータ

外形図	容量 μF	電圧 V	外形寸法					質量 g
			W	H	T	D	E	
Fig.1	0.7	400	31	23.5	14.5	24.5	-	16
Fig.1	2.7	220	31	23.5	14.5	24.5	-	16

### ●4W レバーシブルモータ

外形図	容量 μF	電圧 V	外形寸法					質量 g
			W	H	T	D	E	
Fig.1	3.0	220	31	23.5	14.5	24.5	-	16
Fig.1	0.8	400	31	23.5	14.5	24.5	-	16
Fig.1	2.5	250	31	23.5	14.5	24.5	-	16
Fig.1	0.6	400	31	23.5	14.5	24.5	-	16
Fig.4	0.6	450	31	23.5	14.5	24.5	-	25

### ●6W レバーシブルモータ

外形図	容量 μF	電圧 V	外形寸法					質量 g
			W	H	T	D	E	
Fig.1	4.0	220	31	27	17	27	-	21
Fig.1	1.0	400	31	23.5	14.5	24.5	-	16
Fig.1	3.0	220	31	23.5	14.5	24.5	-	16
Fig.1	0.8	400	31	23.5	14.5	24.5	-	16
Fig.4	0.8	450	31	27	17	27	-	25

### ●10W インダクションモータ

外形図	容量 μF	電圧 V	外形寸法					質量 g
			W	H	T	D	E	
Fig.1	4.0	220	31	27	17	27	-	21
Fig.1	1.0	400	31	23.5	14.5	24.5	-	16

### ●15W インダクションモータ

外形図	容量 μF	電圧 V	外形寸法					質量 g
			W	H	T	D	E	
Fig.1	3.0	250	31	27	17	27	-	21
Fig.1	2.5	300	37	27	18	28	-	26
Fig.1	1.2	400	31	23.5	14.5	24.5	-	16
Fig.1	1.0	400	31	23.5	14.5	24.5	-	16
Fig.4	1.0	450	37	27	18	28	-	35

### ●10W レバーシブルモータ

外形図	容量 μF	電圧 V	外形寸法					質量 g
			W	H	T	D	E	
Fig.1	5.0	220	37	27	18	28	-	26
Fig.1	1.2	400	31	23.5	14.5	24.5	-	16

### ●15W レバーシブルモータ

外形図	容量 μF	電圧 V	外形寸法					質量 g
			W	H	T	D	E	
Fig.1	6.0	220	38	29	19	29	-	28
Fig.1	1.5	400	31	27	17	27	-	21
Fig.1	4.0	220	31	27	17	27	-	21
Fig.1	1.2	400	31	23.5	14.5	24.5	-	16
Fig.4	1.0	450	37	27	18	28	-	35

## 外形図

Fig.1

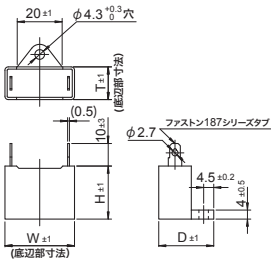


Fig.2

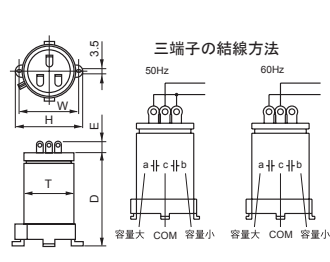


Fig.3

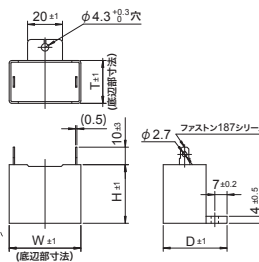


Fig.4

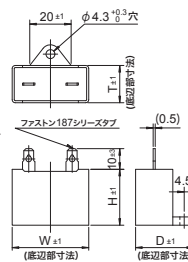
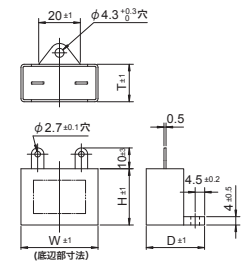


Fig.5



### □80mm

#### ●15W インダクションモータ

外形図	容量 μF	電圧 V	外形寸法					質量 g
			W	H	T	D	E	
Fig.1	4.0	220	31	27	17	27	-	21
Fig.1	3.0	250	31	27	17	27	-	21
Fig.1	2.5	300	37	27	18	28	-	26
Fig.1	1.5	400	31	27	17	27	-	21
Fig.1	1.2	400	31	23.5	14.5	24.5	-	16
Fig.4	1.0	450	37	27	18	28	-	35

#### ●25W インダクションモータ

外形図	容量 μF	電圧 V	外形寸法					質量 g
			W	H	T	D	E	
Fig.1	6.0	220	38	29	19	29	-	28
Fig.1	1.5	400	31	27	17	27	-	21
Fig.1	4.0	220	31	27	17	27	-	21
Fig.1	1.2	400	31	23.5	14.5	24.5	-	16
Fig.4	1.5	450	38	31	21	31	-	35

#### ●40W インダクションモータ

外形図	容量 μF	電圧 V	外形寸法					質量 g
			W	H	T	D	E	
Fig.1	10.0	220	38	31	21	31	-	34
Fig.1	6.0	300	48	31	21	31	-	42

#### ●20W レバーシブルモータ

外形図	容量 μF	電圧 V	外形寸法					質量 g
			W	H	T	D	E	
Fig.1	8.0	220	38	29	19	29	-	28
Fig.1	2.0	400	37	27	18	28	-	26
Fig.1	6.0	220	38	29	19	29	-	28
Fig.1	1.5	400	31	27	17	27	-	21
Fig.4	1.5	450	38	31	21	31	-	35

#### ●25W レバーシブルモータ

外形図	容量 μF	電圧 V	外形寸法					質量 g
			W	H	T	D	E	
Fig.1	10.0	220	38	31	21	31	-	34
Fig.1	2.5	400	38	29	19	29	-	28
Fig.1	7.0	220	38	29	19	29	-	28
Fig.1	2.0	400	37	27	18	28	-	26
Fig.4	2.0	450	48	29	19	29	-	35

### □90mm

#### ●60W インダクションモータ

外形図	容量 μF	電圧 V	外形寸法					質量 g
			W	H	T	D	E	
Fig.5	16.0	250	58	35	22	32	-	55
Fig.1	16.0	220	58	31	21	31	-	50
Fig.1	12.0	250	48	31.5	19	29	-	44
Fig.4	3.5	450	58	35	22	32	-	60
Fig.1	4.0	400	48	31	21	31	-	42

#### ●90W インダクションモータ

外形図	容量 μF	電圧 V	外形寸法					質量 g
			W	H	T	D	E	
Fig.3	25.0	250	58	50	35	50	-	122
Fig.1	6.0	400	48	31	21	31	-	42
Fig.3	20.0	250	58	41	29	44	-	
Fig.1	18.0	220	58	35	22	32	-	55
Fig.1	4.5	400	48	31	21	31	-	42
Fig.4	4.5	450	58	37	23.5	38.5	-	60

#### ●150W インダクションモータ

外形図	容量 μF	電圧 V	外形寸法					質量 g
			W	H	T	D	E	
Fig.3	40.0	250	58	58	41	56	-	

#### ●40W レバーシブルモータ

外形図	容量 μF	電圧 V	外形寸法					質量 g
			W	H	T	D	E	
Fig.1	16.0	220	58	31	21	31	-	50
Fig.1	4.0	400	48	31	21	31	-	42
Fig.1	12.0	220	48	31	21	31	-	42
Fig.4	3.0	450	58	31	21	31	-	60

#### ●60W レバーシブルモータ

外形図	容量 μF	電圧 V	外形寸法					質量 g
			W	H	T	D	E	
Fig.3	25.0	250	58	50	35	50	-	122
Fig.1	6.0	400	48	31	21	31	-	42